

## Formulaire de commande

# Elément de gainage d'Huisserie métallique

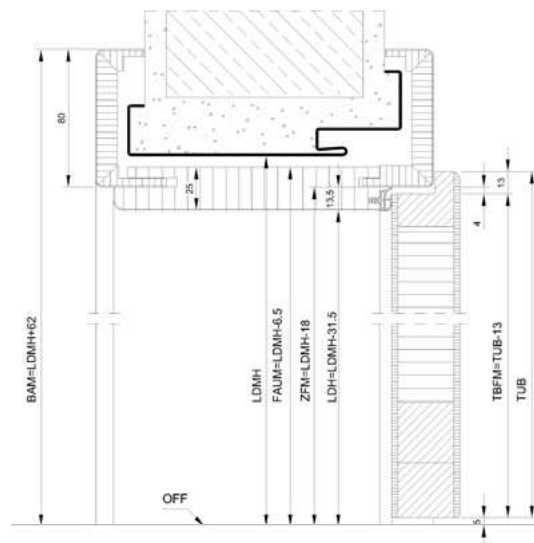


Bloc-porte pour huisseries métalliques intégrées - Variante:  
panneau de porte feuillurés

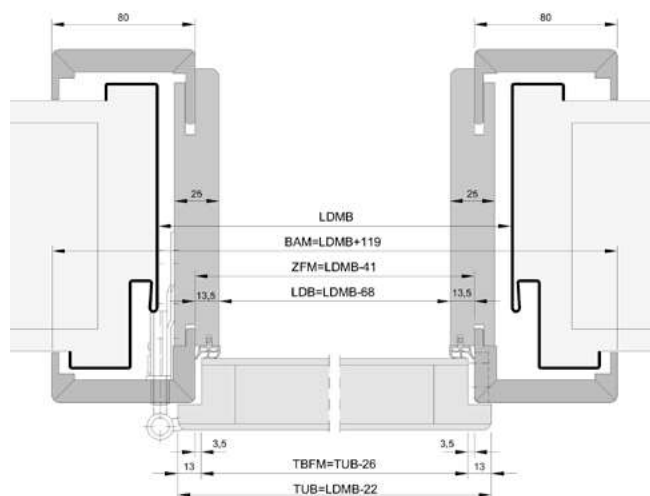
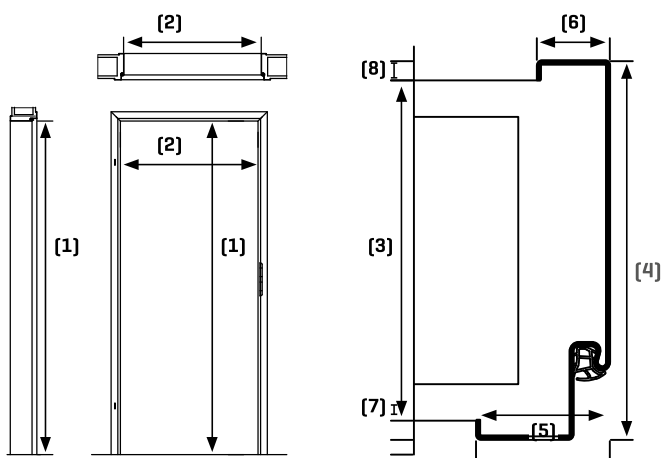
Fax +49 [0]5241 973-555 | [verkauf@huga.de](mailto:verkauf@huga.de)

Société	N° de client
N° de rue	Rue
Code postal	Localité
Comm./BV	Date souhaitée
Interlocuteur	Cachet de l'entreprise
Date de commande	Signature

Modèle de porte	Surface	Panneau médian	Profil des bords		Type d'huissérie	Découpe pour vitrage	Vitrage	Accessoires / Autres
			Bords arrondis	Bords droits				



Pos.	Quantité	DIN		[1] Hauteur de passage		[2] Largeur de passage			[3] Épaisseur de paroi crépi compris	[4] Dimensions extérieures huisserie acier	[5] Largeur de l'aile de recouvrement		[7] Chanfrein de l'épaisseur mur Huisserie à chants droits		[8] Huisserie exclusive
		G	D	côté paumelles	côté serrure	bas	milieu	haut			côté feuillure	côté opposé à la feuillure	Huisserie à chants droits		
1.		<input type="checkbox"/>	<input type="checkbox"/>												
2.		<input type="checkbox"/>	<input type="checkbox"/>												
3.		<input type="checkbox"/>	<input type="checkbox"/>												
4.		<input type="checkbox"/>	<input type="checkbox"/>												
5.		<input type="checkbox"/>	<input type="checkbox"/>												



BAM = dimension hors-tout du revêtement  
 FAUM = dimension hors-tout du revêtement intérieur  
 LDB = largeur de passage libre  
 LDH = hauteur de passage libre  
 LDMB = largeur de passage d'Huisserie métallique en trois hauteurs

LDMH = hauteur de passage libre d'Huisserie métallique, la plus petite valeur mesurée côté paumelles et côté serrure  
 OFF = sol fini  
 TBFM = dimension de feuillure du panneau de porte  
 TUB = dimension hors-tout du vantail  
 ZFM = dimension de feuillure d'huissérie