

HUGA

HOLZTÜREN

glas|form

lite & light by HUGA





Dans de nombreux cas, les produits illustrés présentent des équipements spéciaux disponibles moyennant un supplément de prix. Demandez conseil à votre distributeur HUGA. Sous réserve de modifications techniques, de différences de construction et de couleurs ainsi que de fautes d'impression.

INTRODUCTION

Les portes en verre laissent passer la lumière du jour, éclairent la pièce et créent une sensation d'espace et de légèreté. Les portes en verre peuvent être personnalisées grâce à des techniques de finition modernes telles que la gravure au laser, le sablage, le polissage des rainures, la sérigraphie ou l'impression numérique ainsi que la peinture structurée.

- **Homme et environnement** 4
- **Gammes design** 6
- **Composite design** 8



LIGNES DE DESIGN

Des portes en verre sobres en verre discrètement teinté dans la masse aux designs plus voyants, la diversité répond à tous les souhaits. Que ce soit de manière minimaliste et discrète ou de manière marquante et individuelle : chacun trouvera la solution adéquate pour donner à son espace de vie un caractère tout à fait particulier.

- **PUR+** 10
- **LINIE+** 14
- **KARO+** 28
- **FORM+** 32



TECHNIQUE

Apprenez tout sur la technique innovante des portes en verre de HUGA et découvrez les multiples possibilités. Vous pouvez ainsi adapter votre porte en verre de manière optimale au design, à la fonctionnalité et aux exigences personnelles.

- **Plus de qualité** 38
- **Moins d'entretien** 38
- **Couleurs du verre** 39
- **Traitement du verre** 40
- **Ferrures** 42
- **Cylindre de fermeture, béquille** 43
- **Poignées coquille, butée de porte, arrêt de porte en verre** 44
- **Barres, loqueteau à billes** 45
- **Systèmes de porte** 46
- **Vitrage** 50
- **Découpes pour vitrage** 52
- **Vue d'ensemble des produits** 54





Homme et environnement

DURABILITÉ, BIEN ENTENDU

L'homme et son environnement nous tiennent particulièrement à cœur. Pour cette raison, HUGA s'engage à réduire chaque jour l'impact de ses activités, produits et services sur l'environnement pour prévenir les pollutions. Pour atteindre au mieux cet objectif, HUGA s'appuie sur un système de gestion contrôlé, assisté par un investissement dans des installations de pointe. Nos certifications EN ISO 9001 sur les systèmes de gestion de la qualité et EN ISO 50001 sur les systèmes de gestion de l'énergie attestent notre engagement. Nos certificats sont disponibles sur simple demande.

Outre ces certifications, HUGA s'engage conjointement avec la Fédération allemande de l'industrie des matériaux dérivés du bois [VHI] en faveur d'une construction durable à travers la déclaration environnementale de produits européenne [EPD] pour les portes d'intérieur en bois et en matériaux dérivés du bois, auprès de l'Institut allemand pour la construction et l'environnement [IBU].

Nous accordons une grande importance aux bois issus de gestion durable pour l'achat de nos matières premières. En effet, il est de notre responsabilité de préserver cette matière première renouvelable et respectueuse de l'environnement en quantité suffisante pour nous et les générations futures, afin que les forêts continuent à remplir leurs fonctions écologiques et sociales.



Vous trouverez de plus amples informations sur le thème Homme et environnement sur www.huga.de.

NOUS SOMMES NEUTRES EN CARBONE

Nous avons calculé les émissions de CO₂ de notre entreprise et de notre gamme de portes avec Climate Partner : de la consommation énergétique et des trajets effectués par nos employés à la logistique de nos produits en passant par les matières premières et les emballages. À chaque occasion, nous réduisons et évitons ces émissions de CO₂ et compensons toutes les émissions inévitables. Pour cela, nous soutenons des projets environnementaux pour l'énergie éolienne et la protection des forêts. Toutes les portes HUGA portent le label "Neutralité CO₂".



ClimatePartner
zertifiziertes Unternehmen
climate-id.com/SVXCQ6

CO₂
berechnen
reduzieren
beitragen



PUR+



LINIE+





KARO+



FORM+



Plus d'aménagement spatial...

AVEC LA COMBINAISON DE DESIGNS

Les collections de porte HUGA se combinent selon vos goûts et vos envies. Pour votre intérieur, créez un univers riche en contrastes ou en toute harmonie en personnalisant vos portes en verre et en bois à votre gré.





PUR+

MOINS, C'EST PLUS

Le pur plaisir du verre dans votre intérieur. Surface transparente ou entièrement mate ? Ou plutôt grise et translucide ? A chaque intérieur correspond la porte en verre idéale. Tout simplement PUR+.



▲ Le style sobre des portes en verre Pur+ confère harmonie et bien-être.

◀ Type de verre Clear Grey ESG gris, huisserie Versio Ultramat anthracite (compar. au RAL 7016), set de béquilles Combi Purista Combi noir mat

PUR+

MOINS, C'EST PLUS



VSG White | G001C
Type de verre VSG avec film plastique blanc, opaque à 93 %, au choix en Clear white | G097C



Satinée | GF024
Type de verre ESG satiné, au choix en Clear white | GF029



Sérigraphie | GD998
Type de verre ESG Clear avec Sérigraphie sur toute la surface*



Clear | GF001
Type de verre ESG Clear, au choix en Clear white | GF097



Clear Bronze | GF003
Type de verre ESG Bronze



Clear Grey | GF004
Type de verre ESG Gris

* Egalement disponible en Clear White



Sablage | GS998
Type de verre ESG Clear avec
sablage sur toute la surface*.



VSG aspect satiné | G001B
Type de verre VSG avec film
plastique mat, au choix en
Clear white | G097B



VSG Clear | G001A
Type de verre VSG avec film
plastique transparent, au choix en
Clear white | G097A



Dark Grey | GF056
Type de verre ESG Dark Grey



VSG Noir | G001D
Type de verre VSG avec film
plastique noir, 100 % opaque



LINIE+

LINEARITE MODERNE


Notre collection LINIE+ apporte un peu plus de structure dans vos pièces de vie. En effet, des lignes droites créent un aspect ordonné, à l'horizontale comme à la verticale. Trouvez votre LINIE+ personnelle.



- ▲ Laque structurée à effet haptique discret, également sur les arêtes de porte
- ◀ Design loft 2/5 ESG Clear, système de portes coulissantes Slide-Compact en noir mat et poignée coquille Rondell 3659 UV noir mat

LINIE+

LINEARITE MODERNE



Design loft 2/5 noir | GK025
Type de verre satiné, laque structurée



Design loft 2/5 noir | GK025
Type de verre Clear Grey, laque structurée



▲ Laque structurée sur tout le pourtour du vantail de porte



▼ Design loft 1/5 ESG Clear
Purista Combi-Set,
noir mat, laque structurée



Design loft 1/1 noir | GK011
Type de verre ESG Clear,
Laque structurée



Design loft 1/5 noir | GK015
Type de verre ESG Clear,
Laque structurée



Design loft 2/5 noir | GK025
Type de verre ESG Clear,
Laque structurée



Design loft 3/5 noir | GK035
Type de verre ESG Clear,
Laque structurée

Tous les modèles sont également disponibles en Clear White, Clear Grey et Satinée

LINIE+

LINEARITE MODERNE



Agesa | GL325
Type de verre ESG Clear, sablage technique avec CE-N



Gropus | GR500
Type de verre ESG satiné,
Coupe à rainures en V



Gropus | GR500
Type de verre ESG Clear,
Coupe à rainures en V



Liko | GS320
Type de verre ESG Clear,
Sablage avec CE-N,
Motif clair



Liko | GS320
Type de verre ESG Clear,
Sablage avec CE-N,
Motif mat



Signum | Linia 95



Raff | GS329
Type de verre ESG Clear, sablage
avec CE-N, Motif transparent



Raff | GS329
Type de verre ESG Clear, sablage
avec CE-N, Motif mat



Raff | GD329
Type de verre ESG Clear,
Sérigraphie, Motif mat

LINIE+

LINEARITE MODERNE



SignumSatin 14 | GS074
Type de verre ESG Clear,
Sablage avec CE-N,
Motif mat



SignumSatin 14 | GS074
Type de verre ESG Clear,
Sablage avec CE-N,
Motif clair



SignumSatin 14 | GD074
Type de verre ESG Clear,
sérigraphie Motif clair



SignumSatin 15/5 | GS330
Type de verre ESG Clear,
Sablage avec CE-N,
Motif clair



SignumSatin 15/5 | GK330
Type de verre ESG Clear,
Laque structurée



SignumSatin 15/5 | GS330
Type de verre ESG Clear,
Sablage avec CE-N,
Motif mat



SignumSatin 15/10 | GS035
Type de verre ESG Clear, sablage
avec CE-N, Motif mat



SignumSatin 15/10 | GS035
Type de verre ESG Clear, sablage
avec CE-N, Motif transparent



▼ SignumSatin 15 motif mat,
Béquille Purista Combi-Set
acier inoxydable mat



Signum | Linia 14



Signum | Linia 15



LINIE+

LINEARITE MODERNE



SignumSatin 29 | GK311
Type de verre ESG Clear,
Laque structurée



SignumSatin 29 | GS311
Type de verre ESG Clear, sablage
avec CE-N, Motif mat



SignumSatin 29 | GD311
Type de verre ESG Clear, sérigraphie,
Motif transparent



SignumSatin 29 | GS311
Type de verre ESG Clear, sablage
avec CE-N, Motif transparent



Signum | Linia 29



SignumSatin 15/10 | GD035
Type de verre ESG Clear,
Sérigraphie, Motif mat



SignumSatin 15/10 | GD035
Type de verre ESG Clear,
sérigraphie, Motif clair



Signum | Linia 15



◀ SignumSatin 29 motif mat,
Béquille Aronda Combi-Set
acier inoxydable mat, joint noir

LINIE+

LINEARITE MODERNE



SignumSatin 31 | GK031
Type de verre ESG Clear,
Laque structurée



SignumSatin 31 | GS031
Type de verre ESG Clear,
Sablage avec CE-N,
Motif mat



SignumSatin 31 | GS031
Type de verre ESG Clear,
Sablage avec CE-N,
Motif clair



Signum | Linia 31



SignumSatin 51 | GD405
Type de verre ESG Clear,
Sérigraphie, Motif clair



Signum | Linia 51



SignumSatin 85 | GS071
Type de verre ESG Clear,
Sablage avec CE-N,
Motif clair

SignumSatin 85 | GD071
Type de verre ESG Clear,
sérigraphie,
Motif clair



SignumSatin 85 | GS071
Type de verre ESG Clear,
Sablage avec CE-N,
Motif mat





SignumSatin 50 | GK067
Type de verre ESG Clear,
Laque structurée



SignumSatin 50 | GS067
Type de verre ESG Clear,
Sablage avec CE-N,
Motif mat



SignumSatin 50 | GS067
Type de verre ESG Clear,
Sablage avec CE-N,
Motif clair



Signum | Linia 50



Signum | Linia 85



SignumSatin 20 | GR020
Type de verre ESG Clear, strié en V,
Motif mat



SignumSatin 20 | GR020
Type de verre ESG satiné,
strié en V, Motif clair



Signum | Linia 20

LINIE+

LINEARITE MODERNE



VersioGlas structuré | GP001 noir
Type de verre ESG Clear,
Impression numérique



VersioGlas structuré | GP001 an-
hracite Type de verre ESG Clear,
Impression numérique



VersioGlas structuré | GP001
Hygge gris Type de verre ESG
Clear, impression numérique



VersioGlas structuré | GP001
taupe Type de verre ESG Clear,
Impression numérique



Structuré noir



Structuré anthracite



Structuré Hygge gris



Structuré taupe





VersioGlas structuré | GP001
blanc Type de verre ESG Clear,
Impression numérique



Structuré blanc




▲ VersioGlas structuré blanc Type de verre ESG Clear



KARO+

FORMES GÉOMÉTRIQUES

Une ligne moderne et créative. KARO+ invente et revisite avec des formes géométriques. Les portes en verre jouent ici encore un rôle clé dans votre intérieur.



▲ L'impression numérique à la perfection. S'harmonise avec la porte en bois à finition Versio.

◀ VersioGlas Cotton like noir, paire de poignées U-Grip carrées

KARO+

FORMES GÉOMÉTRIQUES



Master-Carré | GF062
Type de verre ESG Master-Carré



VersioGlas Cotton like | GP002
blanc Type de verre ESG Clear,
Impression numérique



Cotton like blanc



VersioGlas Cotton like | GP002
noir Type de verre ESG Clear,
Impression numérique



Cotton like noir



VersioGlas Cotton like | GP002
anthracite Type de verre ESG Clear,
Impression numérique



Cotton like anthracite





▲ VersioGlas Cotton like blanc Type de verre ESG Clear, équipement de paumelle TECTUS® TEG 310 2D acier inoxydable mat, barre TECTUS® Poignée KC 17 acier inoxydable mat



VersioGlas Cotton like | GP002
Hygge gris Type de verre ESG Clear,
Impression numérique



Cotton like Hygge gris



VersioGlas Cotton like | GP002
taupe Type de verre ESG Clear,
Impression numérique



Cotton like taupe



FORM+

MOTIFS ABSTRAITS

Affirmez votre style en matière d'aménagement intérieur avec une porte en verre. Du design floral romantique aux motifs abstraits en passant par des éléments naturels. FORM+ réalise vos envies.



- ▲ Comme des gouttes de pluie qui s'écoulent lentement. C'est l'aspect à rayures naturel choisi pour la porte en verre Jada.
- ◀ Élément en verre à 2 vantaux, design Jada, Basic Paire de poignées 1.600 mm inox mat

FORM+

MOTIFS ABSTRAITS



Jada | GS319
Type de verre ESG Clear, sablage
avec CE-N, Motif mat



Jada | GS319
Type de verre ESG Clear, sablage
avec CE-N, Motif clair



Jil | GS324
Type de verre ESG Clear, sablage
avec CE-N, Motif clair



Jil | GS324
Type de verre ESG Clear, sablage
avec CE-N, Motif mat



Wave | GS001
Type de verre ESG Clear, sablage
avec CE-N, Motif transparent



Wave | GS001
Type de verre ESG Clear, sablage
avec CE-N, Motif mat



Wave | GD001
Type de verre ESG Clear, sérigraphie,
Motif transparent



Privé | GS328
Type de verre ESG Clear, sablage
avec CE-N, Motif au choix

CONCEVEZ VOTRE PORTE

De l'espace pour votre motif préféré ? Nous le réalisons à la perfection.



- ▲ Jil ESG Clear,
Béquille Aronda Combi-Set
Sablage avec CE-N, motif mat





Technique

VOTRE RÉSUMÉ

De la ferrure au type de verre, HUGA vous offre un choix adéquat pour réaliser la porte de vos rêves. Sur les pages suivantes, nous vous proposons un aperçu de différents domaines qui vous faciliteront la planification de votre nouvelle porte HUGA.



▲ Vous trouverez des informations détaillées **dans le Manuel de planification HUGA** et sur **www.huga.de**



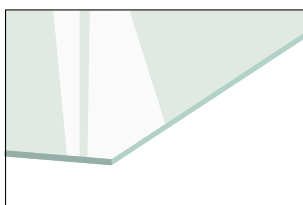
◀ Échantillon de verre DIN A4

Plus de qualité

QUALITÉ MADE IN GERMANY

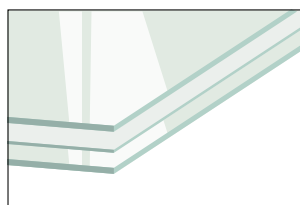
Comme pour ses portes en bois, HUGA satisfait aux exigences les plus strictes pour la fabrication de ses portes en verre.

Des techniques de production et produits allemands offrent la garantie de standards élevés. L'utilisation de verre de sécurité trempé [ESG] et de verre de sécurité feuilleté [VSG] assure une grande robustesse [résistance aux coups et aux chocs]. Des ferrures contrôlées pour les portes en verre garantissent une excellente fonctionnalité. Afin que votre porte vous apporte entière satisfaction pendant de nombreuses années.



VERRE DE SÉCURITÉ TREMPÉ [ESG]

Antichoc et robuste - En cas de bris, le verre se fragmente en granulats extrêmement fins.



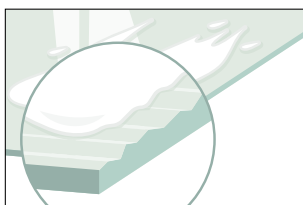
VERRE FEUILLETÉ (VG) ET VERRE DE SÉCURITÉ FEUILLETÉ (VSG)

Le film plastique intérieur maintient le verre en cas de bris.

Moins d'entretien

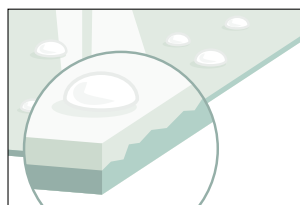
DESIGN FACILE À ENTREtenir

Grâce à ses propriétés structurelles, le verre est facile à nettoyer. Même les portes en verre design aux finitions sérigraphiées ou laser nécessitent un nettoyage minime. Toutes les portes en verre sablées sont dotées du nanorevêtement CleanEasy [CE-N] et offrent également un grand confort d'entretien. Parfait pour les exigences les plus élevées.



SANS REVÊTEMENT [CE-N]

Les salissures et liquides ont tendance à adhérer à la surface.



AVEC REVÊTEMENT [CE-N]

Moins d'efforts au nettoyage grâce à l'effet perlant.

Couleurs du verre

LE BON CLAIR DE JOUR



CLEAR

Presque toutes les portes en verre sont fabriquées à base de verre silico-sodocalcique. Une caractéristique particulière est le léger "reflet vert" dans le verre. Cet effet est provoqué par l'oxyde de fer présent dans le verre. La transparence fait naître un jeu de couleurs typique à ce verre. L'aspect de la porte en verre ainsi que l'intérieur apparaissent alors sous un tout autre jour. La porte en verre apporte un joli contraste discret.



CLEAR WHITE

Le reflet verdâtre typique du verre n'est pas toujours souhaité. Le type de verre Clear White de lite & light by HUGA crée une transparence neutre en couleur. Pour cela, l'oxyde de fer est presque entièrement éliminé du verre. Pour les verres à motif, le design en aspect satiné est particulièrement bien mis en valeur. Pour les verres de sécurité feuilleté avec film plastique intérieur blanc, Clear White est également le choix idéal. Les portes en verre affichent alors un blanc rayonnant.



GRIS CLAIR

La porte en verre Clear Grey est composée d'un vitrage de sécurité de haute qualité, teinté en gris sur toute sa surface. L'élégante teinte confère à la porte un aspect noble, légèrement obscurci, tout en assurant une discrète intimité. Comme la teinte se trouve dans le verre lui-même, la surface reste lisse, résistante et particulièrement facile à entretenir. Le verre laisse passer la lumière, mais semble un peu plus discret qu'une porte en verre transparent.



CLEAR BRONZE

Cette porte en verre Clear Bronze se distingue par sa teinte bronze. Les couleurs discrètes créent une atmosphère agréable et confortable tout en assurant une apparence moderne. Leur légère transparence permet de conserver la luminosité. Avec son design intemporel, elle s'intègre sans peine dans différents styles d'aménagement.



GRIS FONCÉ

Une porte en verre en Dark Grey rayonne d'une élégance moderne et convainc par sa clarté sobre. La teinte sombre confère au verre un effet de profondeur noble tout en créant une ambiance lumineuse agréable. Elle valorise visuellement les pièces et crée une atmosphère protégée et élégante. Le design allie une esthétique intemporelle à une utilisation quotidienne et donne des accents marquants à chaque intérieur.

Traitements du verre

SÉLECTION OPTIMALE



GD : SERIGRAPHIE

Une couleur céramique à l'aspect satiné est cuite dans le verre. Grâce à ce procédé, la surface devient extrêmement résistante aux rayures. Outre son toucher agréable, la sérigraphie offre une grande facilité d'entretien. Une surface scellée par cuisson est particulièrement résistante en cas de forte sollicitation et de salissure.



GS : SABLAGE

Le sablage permet d'obtenir une finition légèrement mate des surfaces. Les motifs aux surfaces sablées génèrent un effet lumineux particulier dans la pièce. Les différentes possibilités techniques permettent l'application de motifs individuels sur le verre, selon les désirs du client. Le nanorevêtement haut de gamme CleanEasy [CE-N] scelle la surface, conférant ainsi une grande facilité d'entretien à la porte en verre.




GL : TECHNIQUE LASER

A l'aide d'un laser, une partie infime du verre est fondue et laisse place à de petits points à l'apparence blanche à la réfraction de la lumière. Des détails et ombres raffinés peuvent ainsi se réfléchir sur le verre. La fusion du verre forme alors une surface scellée se distinguant, outre son effet lumineux chatoyant, par une grande résistance à l'usure.



GR : ORNEMENTATION A RAINURES POLIES

Les ornementsations à rainures polies sont appliquées à la porte en verre dans un fin joint en V. En fonction de l'opacité souhaitée, un verre transparent ou dépoli translucide sert de base. Outre le toucher tactile de la taille des rainures, l'effet de prisme crée des jeux de lumière très particuliers.



GP : IMPRESSION NUMÉRIQUE

Les couleurs céramiques sont imprégnées dans le verre à haute température. L'impression numérique s'applique sans problème à l'intérieur comme à l'extérieur, convenant ainsi parfaitement aux portes.



GK : LAQUE STRUCTUREE

Grâce au revêtement avec des peintures pour verre spéciales couvrantes, les surfaces en verre obtiennent un subtil aspect opaque d'une brillance et d'une luminosité sans pareil. Pour réaliser des motifs ou former des croisillons, la technique de la peinture offre de multiples possibilités.

Ferrures

POSSIBILITÉS DE VERROUILLAGE



UV = ne pouvant être fermée



BB = serrure à gorge



CP = cylindre profilé



Bouton WC



WC

SETS DE FERRURES COMBI



Boîtier de serrure Aronda Studio (UV, BB, CP, bouton de WC, WC), paumelle Office



Conica Studio boîtier de serrure (UV, BB, PZ, bouton de WC), paumelle Office



Boîtier de serrure Mina Studio (UV, WC), paumelle Office



Boîtier de serrure Purista Studio, (UV, BB, PZ, bouton de WC, WC), paumelle Office



Purista Studio boîtier de serrure avec pêne magnétique (UV), paumelle Office, noir mat



Contre-boîtier Aronda Studio



Contre-boîtier Conica Studio



Contre-boîtier Mina Studio



Contre-boîtier Purista Studio



Contre-boîtier Purista Studio, noir mat

BOÎTIERS DE SERRURE VERROUILLABLES



Boîtier de serrure verrouillable pour profilé de seuil latéral



Puristo S Smart2Lock



Puristo S Smart2Lock, noir mat

SETS DE FERRURES DE BUREAU



Boîtier de serrure Aronda Office
[UV, BB, CP, bouton de WC],
paumelle Office



Boîtier de serrure Purista Office
[UV, BB, CP], paumelle Office

CYLINDRE DE FERMETURE



Cylindre profilé pour portes en
verre 8 mm, acier inoxydable mat



Cylindre profilé pour portes en
verre 8 mm, noir



Cylindre à bouton côté serrure et côté
opposé à la serrure, mat nickelé



Cylindre à bouton côté serrure et
côté opposé à la serrure, noir

POINGÉES



Set de béquilles Basica 2



Set de béquilles Karee



Set de béquilles Karee,
noir mat



Set de béquilles Linea



Set de béquilles Linea,
noir mat

Ferrures

POIGNÉES COQUILLE



Poignée coquille
ronde pleine



Poignée coquille
ronde fermée, avec
des boutons, noir mat



Poignée coquille ronde
ouverte pour verre



Poignée coquille
avec bouton



Poignée coquille
carrée pleine



Poignée coquille
carrée fermée,
Noire mate

BUTÉE DE PORTE



Butée de porte pour mur
27, 60, 90, 100, 120 mm



Butée de porte pour sol
39 mm

ARRÊTOIR DE PORTE EN VERRE



Blocage pour porte en verre, avec douille
de fixation, acier inoxydable mat



Blocage pour porte en verre, avec
douille de fixation, noir

BARRES



Paire de barres Basic rondes 400, 600, 1 000, 1 600 mm



Paire de barres Basic rondes 400 mm, noir mat



Paire de barres U-Grip rondes 325, 925, 1225 mm



Paire de barres U-Grip carrées 325, 925, 1225 mm



Paire de barres Basic carrées 500 mm



Barres de tirage Combi Set rondes 400, 600 mm



Barres de tirage Combi Set rondes 400 mm, noir mat



Poignée TECTUS® KC 17 | Acier inoxydable mat



Paire de plaques de poignée Flat 200, 400, 600 mm



Paire de plaques de poignée Flat 400 mm, noir mat

LOQUETEAU À BILLES



Loqueteau à billes nylon pour porte en verre, acier inoxydable mat



Loqueteau à billes nylon pour porte en verre, noir

Systemes de porte

SLIDECOMPACT

Le très populaire système de porte coulissante SlideCompact se distingue par un fonctionnement extrêmement silencieux ainsi qu'une grande simplicité de montage et d'utilisation.

Le système SafeClose fonctionnant dans les deux directions assure une ouverture et une fermeture de la porte douces et sans danger. Le système SlideCompact est adapté à une pose murale, sur préhuisseuse ou au plafond. En option, le système de porte coulissante est également proposé avec butée latérale. La porte en verre se déplace silencieusement dans une rainure intégrée au bâti côté gond. Vous avez en outre la possibilité de verrouiller votre porte en verre avec une serrure spécialement conçue à cet effet.

- ❶ **Fonctionnement très silencieux**
- ❷ **Avec SafeClose**
- ❸ **Raccord mural esthétique**
- ❹ **Porte coulissante en verre verrouillable**
- ❺ **Adaptation en longueur personnalisée**
- ❻ **Poids de porte jusqu'à 150 kg**

Ferrures homologuées pour portes coulissantes et portes pliantes selon la norme EN 1527 : 1998





- ▲ SignumSatin 85 ESG Clear
SlideCompact, poignée coquille ronde
Sablage avec CE-N, motif clair

SYSTÈMES DE PORTES COULISSANTES

SLIDE COMPACT



Noir mat



Acier inoxydable



Blanc

SYSTÈMES SPÉCIAUX DE PORTES BATTANTES

FERRURES DE PORTE VA-ET-VIENT

AGITA JUSQU'À 60KG



Disponible également en noir mat

AGITA ULTRA JUSQU'À 120 KG



Disponible également en noir mat



POSE AFFLEURANTE

TECTUS® TEG 310 2D | ACIER INOXYDABLE TECTUS® TEG 310 2D | NOIR MAT





▲ Type de verre ESG Clear
Équipement de paumelle TECTUS® TEG 310 2D
acier inoxydable mat



Vitrage

UN STYLE HARMONIEUX

Vous pouvez sélectionner votre motif préféré et l'intégrer à une porte en verre ou l'utiliser comme vitrage pour découpe de lumière et les combiner l'un à l'autre, de manière totalement personnalisée. Que vous choisissiez un design transparent ou plutôt opaque, votre intérieur rayonnera d'une lumière nouvelle.



LA 24 avec Agesa | GS325
Type de verre ESG Clear, sablage
avec CE-N, motif matt



LA 27 avec Agesa | GS325
Type de verre ESG Clear, sablage
avec CE-N, motif matt

◀ Agesa 2 vantaux Slide Compact monté devant le mur
acier inoxydable mat, FSB 4253 acier inoxydable mat

Vue d'ensemble des produits

TYPES DE VERRE



Verre de sécurité feuilleté Clear
G001A | Page 13



VSG aspect satiné
G001B | Page 13



VSG white
G001C | Page 12



VSG black
G001D | Page 13



Dark grey
GF056 | Page 13

TECHNIQUE LASER



Agesa
GL325 | page 18



Clear grey
GF004 | Page 12



Clear bronze
GF003 | Page 12



Clear
GF001 | Page 12



Satinée
GF024 | Page 12



Master-Carré
GF062 | Page 30

IMPRESSION NUMÉRIQUE



VersioGlas structuré
GP001 | Page 27



VersioGlas structuré
GP001 | Page 26



VersioGlas structuré
GP001 | Page 26



VersioGlas structuré
GP001 | Page 26



VersioGlas structuré
GP001 | Page 26

ORNEMENTATION A RAINURES POLIES



SignumSatin 20
GR020 | Motif clair
Page 25



SignumSatin 20
GR020 | Motif mat
Page 25



VersioGlas Cotton like
GP002 | Page 30



VersioGlas Cotton like
GP002 | Page 31



VersioGlas Cotton like
GP002 | Page 31



VersioGlas Cotton like
GP002 | Page 30



VersioGlas Cotton like
GP002 | Page 30



Gropus
GR500 | Page 18



Gropus
GR500 | Page 18

SABLAGE



SignumSatin 15/5
GS330 | Motif transparent
Page 20



SignumSatin 15/5
GS330 | Motif mat
Page 20



SignumSatin 15/10
GS035 | Motif transparent
Page 20



SignumSatin 15/10
GS035 | Motif mat
Page 20



SignumSatin 14
GS074 | Motif mat
Page 20



SignumSatin 14
GS074 | Motif transparent
Page 20



SignumSatin 85
GS071 | Motif transparent
Page 24



SignumSatin 85
GS071 | Motif mat
Page 24



SignumSatin 29
GS311 | Motif transparent
Page 22



SignumSatin 29
GS311 | Motif mat
Page 22



Raff
GS329 | Motif mat
Page 18



Raff
GS329 | Motif transparent
Page 18



Liko
GS320 | Motif mat
Page 18



Liko
GS320 | Motif transparent
Page 18



Jil
GS324 | Motif mat
Page 34



Jil
GS324 | Motif transparent
Page 34



Wave
GS001 | Motif transparent
Page 34



Wave
GS001 | Motif mat
Page 34



Jada
GS319 | Motif mat
Page 34



Jada
GS319 | Motif transparent
Page 34



Privat
GS328 | Motif au choix | page 34



SignumSatin 31
GS031 | Motif mat
Page 24



SignumSatin 31
GS031 | Motif transparent
Page 24



SignumSatin 50
GS067 | Motif mat
Page 25



SignumSatin 50
GS067 | Motif transparent
Page 25



Sablage entièrement
GS998 | Page 13

LAQUE STRUCTURE



Design loft 1/1
GK011 | Page 17



Design loft 1/5
GK015 | Page 17



Design loft 2/5
GK025 | Page 17



Design loft 3/5
GK035 | Page 17



SignumSatin 15/5
GK330 | Page 20



SignumSatin 29
GK311 | Page 22



SignumSatin 31
GK031 | Page 24



SignumSatin 50
GK067 | Page 25

SÉRIGRAPHIE



Sérigraphie toute surf.
GD998 | Page 12



SignumSatin 15/10
GD035 | Motif clair
Page 22



SignumSatin 15/10
GD035 | Motif mat
Page 22



SignumSatin 14
GD074 | Motif clair
Page 20



SignumSatin 85
GD071 | Motif clair
Page 24



Wave
GD001 | Motif clair
Page 34



SignumSatin 29
GD311 | Motif clair
Page 22



SignumSatin 51
GD405 | Motif transparent
Page 24



Raff
GD329 | Motif mat
Page 19



Vous trouverez d'autres catalogues sur notre site
www.huga.de/unternehmen/downloads



HUGA KG
Osnabrücker Landstraße 139
33335 Gütersloh | Allemagne

Tél. +49 (0) 5241 973-0
info@huga.de | www.huga.de



Instagram



Facebook